

Return Solutions Money 0 Plus

KAG: Hauck & Aufhaeuser Investment Gesellsch... | ISIN: LU0208002674

WKN: A0DN14

NAV: 27,88 EUR

Stand: 29.07.2010

Fondsstrategie:

Der Teilfonds Return Solutions Money 0 Plus zielt auf die Erreichung eines stetigen, geldmarktnahen, nur durch geringe Volatilitäten der Erträge geprägten Wertzuwachs ab.

Der Teilfonds investiert hierzu nach dem Grundsatz der Risikostreuung in Zertifikate, hauptsächlich in Index- und Discountzertifikate, in gängige, nicht mit Wechselkursrisiken behaftete europäische Indices und die dazugehörigen Finanzderivate, wobei die Finanzderivate ausschließlich zur Absicherung eingesetzt werden. Daneben kann der Teilfonds direkt oder indirekt maximal in Höhe von 15 % des Netto-Teilfondsvermögens in zinstragende Produkte investieren.

Auflegungsdatum:	24.03.2005
Basiswährung:	EUR
Ausgabeaufschlag:	1,00%
Management Fee:	0,80% p.a.
Von der Managementfee erhält Ihre Bank bis zu 60%	
Gewinnverwendung:	thesaurierend

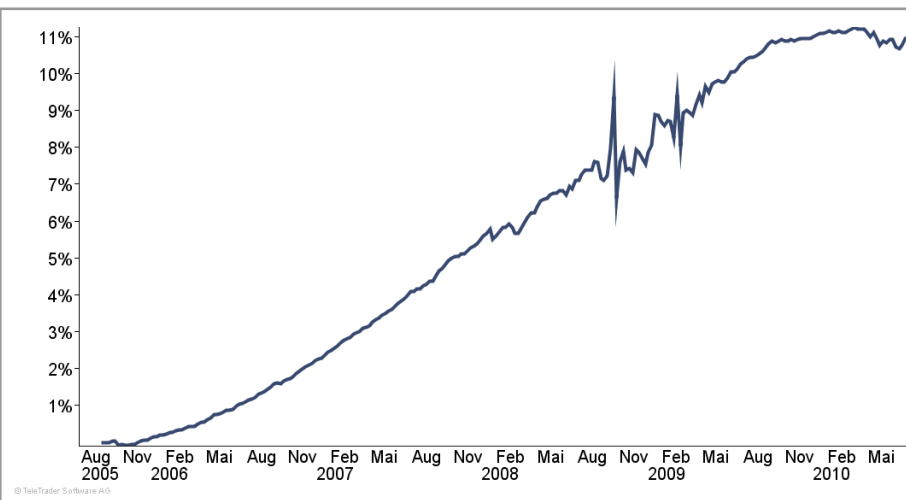
Fondstyp:	Alternative Investm.
Anlageregion:	Europa
Branche:	Zertifikatefonds
Fondsmanager:	

Anschrift der KAG

Hauck & Aufhaeuser Investment
Boîte Postale 393
2013 Luxemburg
Luxemburg
www.hua-invest.lu

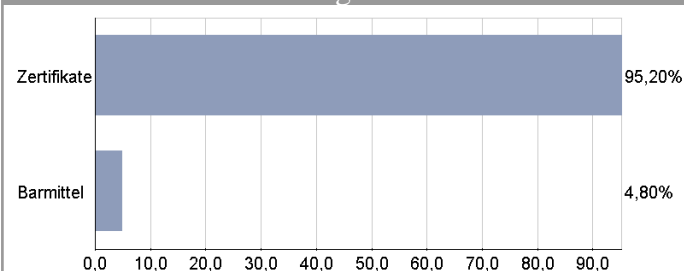
Benchmark:

k.A.



Performance (*)	1M	6M	12M	3J	5J
Performance	+0,22%	-0,11%	+0,65%	+6,70%	k.A.
Sharpe	2,02	-1,44	-0,41	0,34	k.A.
Volatilität	0,87%	0,77%	0,60%	3,78%	k.A.
Max. drawdown	-0,11%	-0,50%	-0,50%	-3,06%	k.A.
Pos. Monate	k.A.	k.A.	66,67%	k.A.	k.A.
Beta	k.A.	k.A.	k.A.	k.A.	k.A.

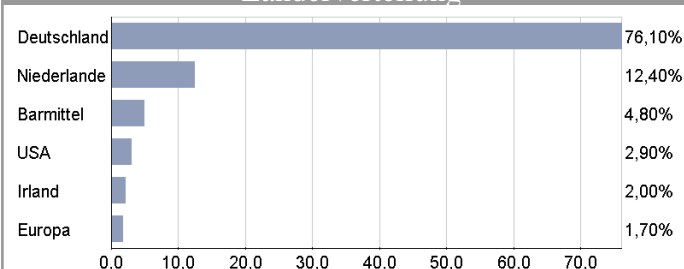
Anlagearten



Top Holdings

DJ Euro Stoxx 50-Index CALL 1500 03/2010	17,28%
DJ Euro Stoxx 50-Index CALL 1500 06/2010	9,85%
Disc.Z. BNP/DAX 24/06/2010	7,51%
Disc.Z. DZ Bank/DAX 19/03/10	5,15%
Disc.Z. ABN AMRO/DAX 22/06/10	4,86%
Disc.Z. Goldman Sachs/DAX 10/03/10	4,82%
Disc.Z. Deutsche Bank/DAX 06/04/10	4,74%
Disc.Z. ABN AMRO/DAX 23/03/2010	4,58%
Disc.Z. LB Berlin/DAX-Index 24/09/2010	4,57%
Disc.Z. HSBC Tr.&B./DAX Index 26/03/10	4,53%

Länderverteilung



Stammdaten: 7/2010

* in Fondswährung

Risikohinweise:

Die Informationen auf dieser Seite dienen ausschließlich zu Informationszwecken und sollten weder als Verkaufsangebot noch als Aufforderung zum Kauf des Fonds oder eine Empfehlung zugunsten der Wertpapiere des Fonds verstanden werden. TeleTrader Software AG übernimmt trotz sorgfältiger Recherche keinerlei Haftung für die Richtigkeit der angegebenen Daten. Der aktuell gültige Verkaufsprospekt ist bei der jeweiligen KAG einzuholen. Die frühere Wertentwicklung stellt keinen Indikator für die Zukunft dar. Die Wertentwicklung errechnet sich vom Nettoanteilswert zu Nettoanteilswert in EUR bei Wiederanlage der Erträge ohne Berücksichtigung des Ausgabeaufschlages oder der Rücknahmegebühr. Die Währungsentwicklung der im Fondsvermögen zugrunde liegenden Wertpapiere wirkt sich auf das Fondsvermögen aus und hat damit einen Einfluss auf Rendite und Risiko des Fonds.

Factsheet erstellt von: www.teletrader.com